


Guía de configuración de la aplicación de WIC de California (California WIC App)

iPhone



Descargue la aplicación gratuita de WIC de California en la tienda de aplicaciones (App Store). Puede ser necesario iniciar sesión con su identificación de Apple (Apple ID).



Paso 1

Toque la esquina superior derecha para elegir el idioma preferido.




Paso 2

Toque para seleccionar el idioma.



Paso 3

Toque el botón **Registro** en la pantalla principal y rellene los campos de registro. Toque el botón **Registro** en la parte inferior para guardar.



Enlaces de recursos

Información sobre WIC tal como:

- **Comprar con su tarjeta WIC**—consejos sobre cómo aprovechar el máximo de sus beneficios de WIC.
- **Tome su clase de educación en línea**—algunas oficinas de WIC ofrecen clases en línea, inicie sesión en la app.

Consejos para usar los iconos de WIC

Pantalla de inicio



- El menú en la parte superior izquierda.
- Un círculo rojo aparece sobre la campana cuando tiene una cita programada.
- Los 6 iconos de menú en la parte inferior.

Citas



- Toque el icono de Citas para ver:
- nombre, número de teléfono y dirección de la clínica de WIC,
 - fecha y hora de la cita,
 - lista de qué traer.

Balance de Alimentos

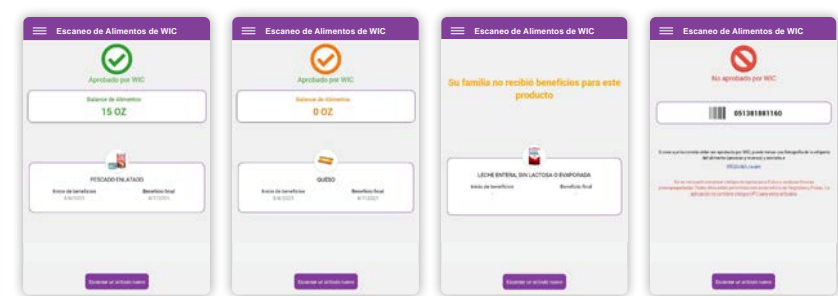


- Toque el icono de Balance de Alimentos para ver:
- fechas de inicio y término de los beneficios,
 - beneficios usados,
 - alimentos,
 - futuros beneficios de la familia.

Escaneo de Alimentos de WIC



Escanee el código de barras del producto. Verá una de las pantallas a la derecha.



Alimentos aprobados por WIC en los beneficios para su familia.

Alimentos aprobados por WIC, pero no quedan beneficios actuales para ese alimento.

Alimentos aprobados por WIC que no forman parte del paquete de los beneficios para su familia.

Alimentos no aprobados por WIC.



California Department of Public Health, California WIC Program
Esta institución es un proveedor que ofrece igualdad de oportunidades.

1-800-852-5770 | MyFamily.WIC.ca.gov

#920192 (SP) 08/21



Guía de configuración de la aplicación de WIC de California (California WIC App)



Descargue la aplicación gratuita de WIC de California en la tienda de Google (Google Play Store). Puede ser necesario iniciar sesión con Google.



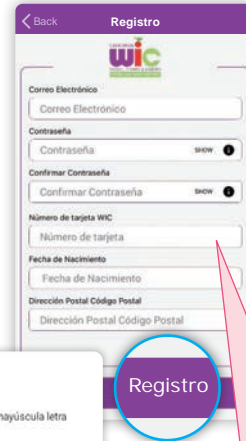
Paso 1

Toque la esquina superior derecha para elegir el idioma preferido.



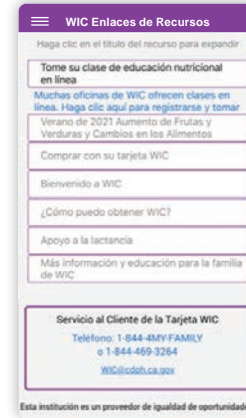
Paso 2

Toque para seleccionar el idioma.



Paso 3

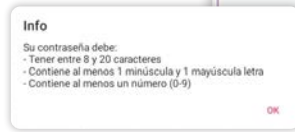
Toque el botón **Registro** en la pantalla principal y rellene los campos de registro. Toque el botón **Registro** en la parte inferior para guardar.



Enlaces de recursos

Información sobre WIC tal como:

- **Comprar con su tarjeta WIC**—consejos sobre cómo aprovechar el máximo de sus beneficios de WIC.
- **Tome su clase de educación en línea**—algunas oficinas de WIC ofrecen clases en línea, inicie sesión en la app.



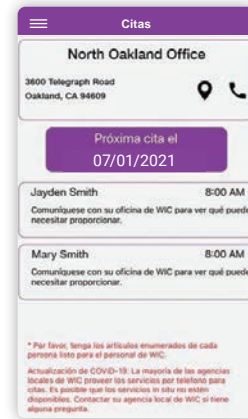
Consejos para usar los iconos de WIC

Pantalla de inicio



- El menú en la parte superior izquierda.
- Un círculo rojo aparece sobre la campana cuando tiene una cita programada.
- Los 6 iconos de menú en la parte inferior.

Citas



- Toque el icono de Citas para ver:
 - nombre, número de teléfono y dirección de la clínica de WIC,
 - fecha y hora de la cita,
 - lista de qué traer.

Balance de Alimentos



- Toque el icono de Balance de Alimentos para ver:
 - fechas de inicio y término de los beneficios,
 - beneficios usados,
 - alimentos,
 - futuros beneficios de la familia.

Escaneo de Alimentos de WIC



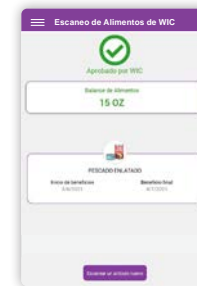
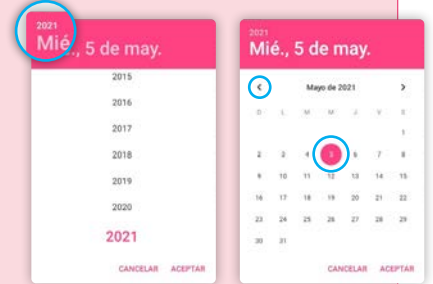
Escanee el código de barras del producto. Verá una de las pantallas a la derecha.

¡Consejo útil para la fecha de nacimiento!

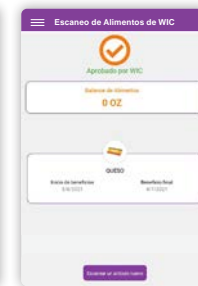
Para ingresar fácilmente su fecha de nacimiento:

Primero, toque el año actual. En el menú desplegable, seleccione su año de nacimiento.

Segundo, encuentre su mes y día de nacimiento.



Alimentos aprobados por WIC en los beneficios para su familia.



Alimentos aprobados por WIC, pero no quedan beneficios actuales para ese alimento.



Alimentos aprobados por WIC que no forman parte del paquete de los beneficios para su familia.



Alimentos no aprobados por WIC.